Masajeador de cuello – H81

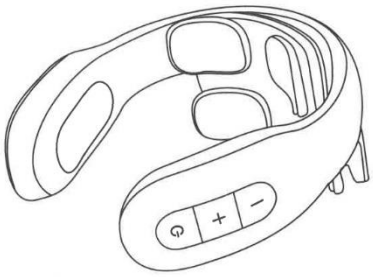

Manual de usuario

NOTA: La empresa se reserva el derecho de mejorar el producto y el manual sin previo aviso.
Consejos: antes de usar, aplique una pequeña cantidad de agua a la lámina conductora o limpie la zona de uso con una toalla húmeda

Configuración del producto

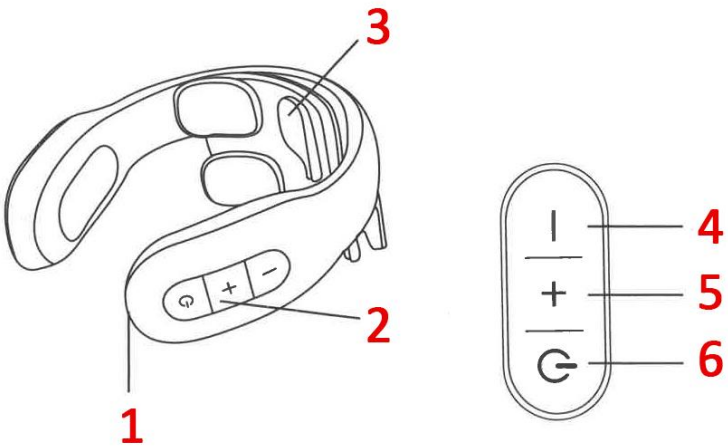

1. Puerto de carga; 2. Botones; 3. Placa conductora / lámina calefactora;

4. Ajuste de marcha (-); 5. Ajuste de marcha (+); 6. Botón de encendido/apagado

Lista de piezas

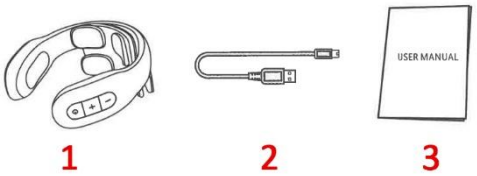

1. Dispositivo; 2. Cable USB, 3. Manual de instrucciones

Detalles del producto

Nombre del producto: Masajeador inteligente de columna cervical

Parámetros de carga: Puerto de carga USB, 5V= 1A

Tensión nominal: 3.7V

Función: Masaje de pulso de 4 cabezas

Duración: 15 minutos

Material del cuerpo: ABS

Modo/Marcha: 6 modos (automático / acupuntura / tuina /shiatsu / amasamiento / batido)

20 niveles de intensidad

Normativa ejecutiva: GB4706.1-2005, GB4706.10-2008.

Modo de empleo

NOTA IMPORTANTE:

Existen diferentes versiones de este mismo producto; Asegúrese de leer en las siguientes descripciones, la que mejor se adapte a las funciones del equipo que ha adquirido.

JT-80 recargable, instrucciones de uso:

1. Botón de encendido; pulse prolongadamente el botón de encendido/apagado para encender/apagar la función de masaje.

2. Botón de encendido; pulsación corta para ajustar el modo. Hay 6 modos, cada vez que se cambia oirá un pitido "di".

3. Aumento de la intensidad del pulso (+), un total de 20 grados.

4. Reducción de la intensidad del pulso (-) tiene 20 grados en total, cada vez que se conmuta se emite un pitido "di".

5. Función de carga, utilice un cargador de móvil de 5V = 1A para cargar, la luz de carga se encenderá, luego se apagará cuando esté completamente cargada. Cuando la batería esté baja, la máquina se apagará automáticamente después de 4 pitidos, por favor, cárguela oportunamente.

Instrucciones de funcionamiento del modelo JT-81 (recargable + calefacción):

1. Pulse prolongadamente encendido/apagado para activar/desactivar la función de masaje.

2. Pulsación corta del botón encendido para ajustar el modo. Hay 6 modos (Auto, Acupuntura, Tuina, Shiatsu, Amasamiento, Golpecitos).

3. Pulsación corta (+)(-) para ajustar la intensidad del pulso, un total de 20 grados.

4. Pulsación larga (-) para encender la calefacción, pulsación larga (-) para apagar la calefacción.

5. Función de carga, utilice un cargador de móvil de 5V = 1A para cargar, la luz de carga se encenderá, luego se apagará cuando esté completamente cargada. Cuando la batería esté baja, la máquina se apagará automáticamente después de 4 pitidos, por favor, cárguela oportunamente.

Instrucciones de funcionamiento del modelo JT-82 (recargable + calefacción + voz):

1. Encendido: mantenga pulsado el botón "power" durante 3 segundos, la emisión de voz se iniciará, Mantenga pulsado el botón "power" durante 3 segundos, la emisión de voz se apagará.

2. Pulsación corta de "Power" para ajustar el modo. Hay 6 modos (Auto, Acupuntura, Tuina, Shiatsu, Amasamiento, Golpecitos).

3. (+) Pulsación corta para ajustar la intensidad del pulso. Hay un total de 20 grados.

4. (-) Pulsación corta para ajustar la intensidad del pulso. Un total de 20 grados.

5. Pulsación larga (-) para encender la calefacción, pulsación larga (-) para apagar la calefacción.

6. Función de carga, utilice un cargador de móvil de 5V = 1A para cargar, la luz de carga se encenderá, luego se apagará cuando esté completamente cargada. Cuando la batería esté baja, la máquina se apagará automáticamente después de 4 pitidos, por favor, cárguela oportunamente.

JT-83 Instrucciones de funcionamiento (Modelo recargable + calefacción + voz + Mando a distancia):

1. Encendido: Mantenga pulsado el botón "Power" durante 3 segundos, la emisión de voz se encenderá, Mantenga pulsado el botón "Power " durante 3 segundos, la emisión de voz se apagará.

2. Pulse brevemente "Power " para ajustar el modo. Hay 6 modos (Auto, Acupuntura, Tuina, Shiatsu, Amasamiento, Golpecitos).

3. Pulse brevemente (+)(-) para ajustar la intensidad del pulso, un total de 20 grados.

4. Pulsación larga (-) para encender la calefacción, pulsación larga (-) para apagar la calefacción.

5. Función de carga, utilice un cargador de móvil de 5V = 1A para cargar, la luz de carga se encenderá, luego se apagará cuando esté completamente cargada. Cuando la batería esté baja, la máquina se apagará automáticamente después de 4 pitidos, por favor, cárguela oportunamente.

Instrucciones de uso del mando a distancia:

Encienda la unidad principal antes de utilizar el mando a distancia.

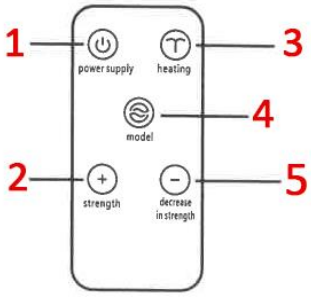

1. Botón de encendido, 2. Fuerza (+), 3. Calefacción, 4. Boton de MODO, 5. Fuerza (-)

Personas que no deben utilizar este producto

(1) Las personas que estén siguiendo un tratamiento contra una enfermedad o las que presenten molestias físicas evidentes deben consultar a un médico antes de utilizarlo.

(2) Mantenga este producto fuera del alcance de los niños.

(3) El producto tiene una superficie caliente, por lo que las personas que sean sensibles al calor deben prestar especial atención al utilizarlo.

(4) Los pacientes con enfermedades cardíacas, de constitución alérgica y otras personas con dispositivos electrónicos en el cuerpo deben utilizarlo con precaución. Preferiblemente consulte a su médico previamente.

(5) Este producto no debe ser utilizado por personas (incluidos niños) con discapacidad física, sensorial o mental, o que carezcan de la experiencia y los conocimientos pertinentes, a menos que alguien responsable de su seguridad supervise o dirija el uso que hagan de este producto.

Soluciones a problemas comunes

Si tiene problemas al utilizar este producto, consulte los siguientes consejos y posibles soluciones:

No funciona

- Compruebe que el interruptor está encendido.

- Compruebe si la batería tiene carga.

El masaje se detiene repentinamente

- Compruebe si la batería del producto está agotada.

No han transcurrido los minutos programados por el temporizador automático mientras el masaje está en curso y de repente se detiene.

- Reinicie el equipo y vuelva a usar, si el problema persiste, no siga utilizándolo y póngase en contacto con el centro de servicio de mantenimiento de la empresa.

Desconexión automática de la máquina

Cuando no haya contacto con la piel, la máquina emitirá un sonido y se apagará automáticamente después de 1 minuto. Cuando la batería esté baja, la máquina se apagará automáticamente después de 10 pitidos. Cargue la batería

Medidas de seguridad

Cuando utilice este producto de masaje, especialmente si hay niños presentes, debe tener en cuenta las siguientes precauciones de seguridad. Para evitar el riesgo de descarga eléctrica, lea atentamente todas las instrucciones antes de utilizar el aparato.

- Asegúrese de desenchufar el aparato después de usarlo y antes de limpiarlo.

- No lo utilice mientras se ducha o baña. Si este aparato cae al agua, desenchúfelo inmediatamente.

- No coloque este producto en un lugar donde pueda resbalar o caer fácilmente en la bañera o al lavabo.

- No lo utilice en un ambiente húmedo, no introduzca este producto en agua ni en otros líquidos.

- No utilice agujas u otros objetos metálicos para fijar este producto, no utilice accesorios y complementos no recomendados, y no lo utilice en caso de que la carcasa del aparato o el cable de alimentación muestren señal de daños o alteraciones.

- Si el producto se moja accidentalmente en el agua, no lo utilice.

- No utilice este aparato en estado de embriaguez o malestar.

- No utilice este producto durante la hora siguiente a una comida.

- Si tiene alguna lesión en el cuello o ha sido operado recientemente, utilícelo SÓLO bajo la supervisión de un médico.

- Este producto se utiliza bajo la condición de alimentación por batería. Si la batería no coge carga o está dañada, deje de utilizarlo inmediatamente y envíelo a la tienda de mantenimiento designada o devuélvalo al fabricante para su sustitución o mantenimiento.

- Los usuarios no están autorizados a sustituir la batería sin autorización.

- Cuando la batería contenida en el aparato contenga materiales nocivos para el medio ambiente, las instrucciones de uso del aparato deberán detallar los pasos a seguir para extraer la batería e indicarlo:

- Antes de deshacerse del aparato, deberá extraer la batería del mismo

- El aparato debe apagarse cuando se extraiga la batería

- Las baterías deben desecharse de forma segura.

- Cuando el producto esté dañado o desechado, abra la carcasa del lado sin botones, extraiga la batería incorporada y deposítela en un lugar o institución designados para su eliminación.

Solución de problemas

- Si tiene problemas al utilizar el producto, consulte los siguientes consejos y soluciones.

- Si el producto sigue funcionando mal o no puede utilizarse, apáguelo.

- Los usuarios no deben desmontar ni reparar el producto por sí mismos. Los daños causados al producto por desmontarlo o repararlo por sí mismo invalidarán la garantía del producto, y la empresa no se hará responsable de las consecuencias de esta situación.

1. No se puede arrancar

- Puede que la carga de la batería interna recargable es insuficiente.

- Confirme si se ha pulsado la tecla del interruptor del producto anfitrión.

2. No se puede cargar o no se muestra la luz de carga

Por favor, compruebe si el cable USB está bien conectado con el equipo y el adaptador de corriente del teléfono móvil.

3. Parece encendido pero no se siente

- ¿Está el masajeador en contacto directo con la piel? Ajuste la posición para que esté cerca de la piel

- ¿Hay algún elemento, como pelo, ropa o accesorios, entre las almohadillas de los electrodos y la piel? Retire o quite los elementos.

4. Hormigueo

- ¿Están los electrodos del masajeador cerca de la piel del cuello? Necesita ajustar la posición para que estén cerca de la piel

- ¿El tiempo de masaje es demasiado largo? Se recomienda una sola sesión de 15 minutos

- ¿La intensidad del masaje dos veces al día es demasiado fuerte? Ajuste una intensidad mas suave

- ¿Es alérgica la piel a las almohadillas de los electrodos? Las alergias graves requieren primero un tratamiento de desensibilización.

- El clima es frío y la piel está seca. Humedezca la piel y la superficie de los electrodos con una toalla húmeda,

- ¿hay alguna herida en la superficie de la piel?

No coloque las almohadillas de los electrodos sobre la herida para masajearla.